

DESCARGA DE INFORMES ACADÉMICOS DEL PRIMER BIMESTRE

Estimadas familias, reciban un cordial saludo.

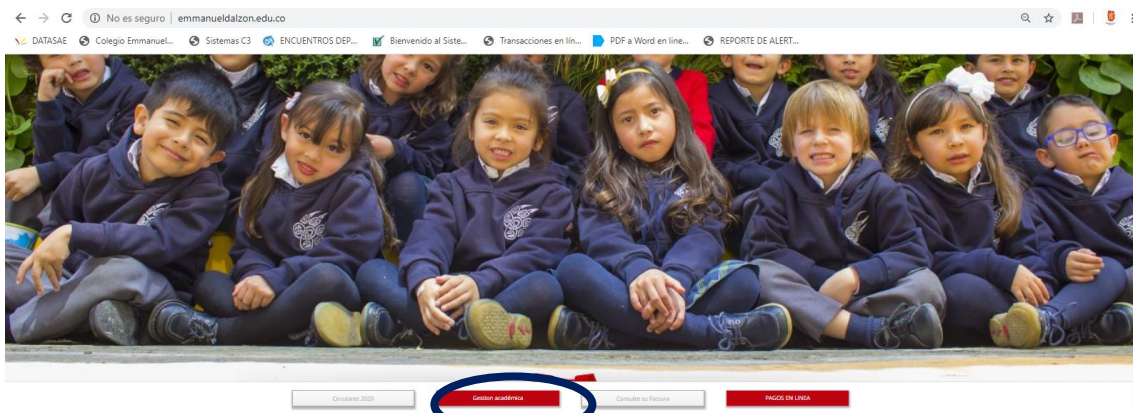
Como ha sido previamente informado, el viernes 26 de marzo finalizó nuestro primer bimestre académico, ustedes tendrán acceso a la plataforma para descargar el reporte correspondiente en horarios específicos distribuidos así.

- **Preescolar:** el jueves 8 de abril a partir de 7:00 a.m. hasta las 2:00 p.m
- **Primaria:** el jueves 8 de abril a partir de las 2:00 p.m.
- **Bachillerato:** el viernes 9 de abril a partir de las 7:00 a.m.


Con el ánimo de evitar una saturación de la plataforma DataSae, amablemente solicitamos acceder para la descarga del informe **únicamente** en **las franjas** establecidas. Anexamos el instructivo correspondiente, recuerde que para tener acceso a su informe debe estar a paz y salvo.

INSTRUCTIVO PARA DESCARGAR EL INFORME ACADÉMICO DEL PRIMER BIMESTRE


1. Ingrese a la página del colegio www.emmanueldalzon.edu.co
2. Haga clic en gestión académica



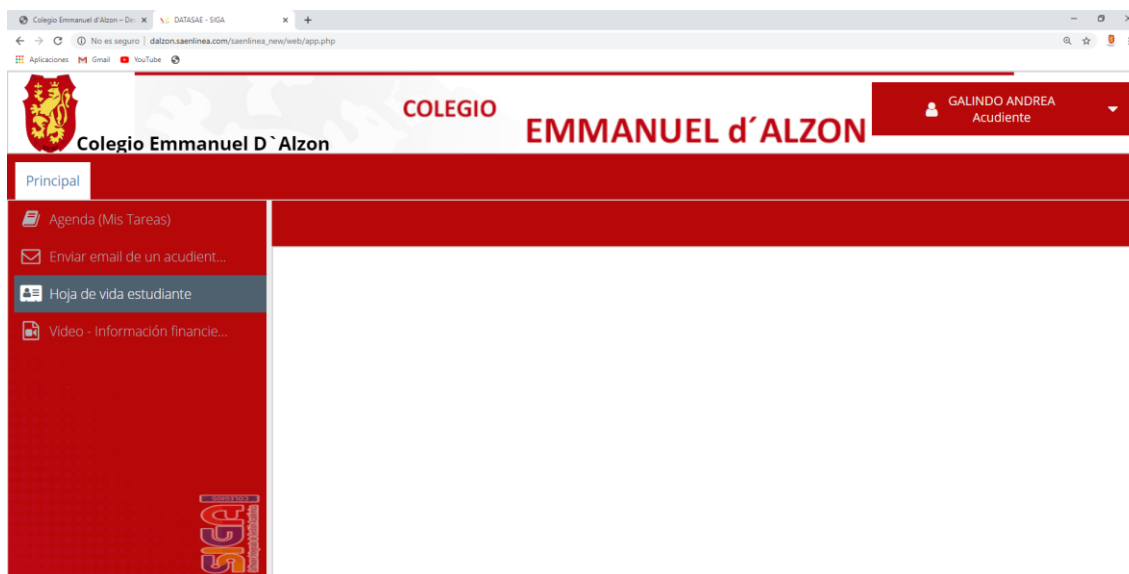
3. Ingrese a Datasae con su usuario y contraseña como padre de familia.



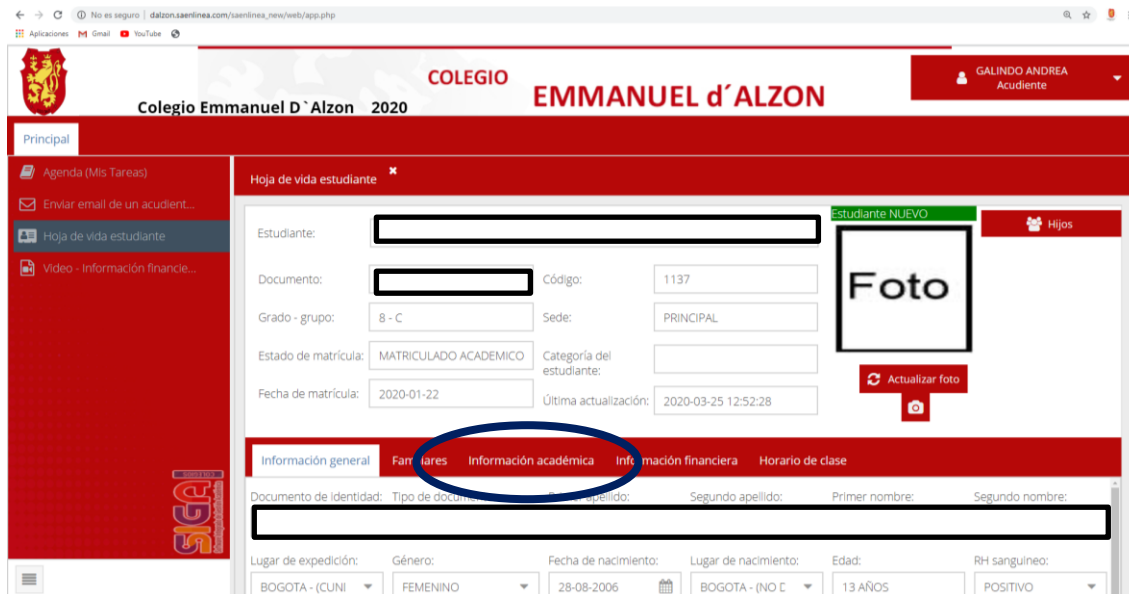
4. Rol de acudiente y año 2021



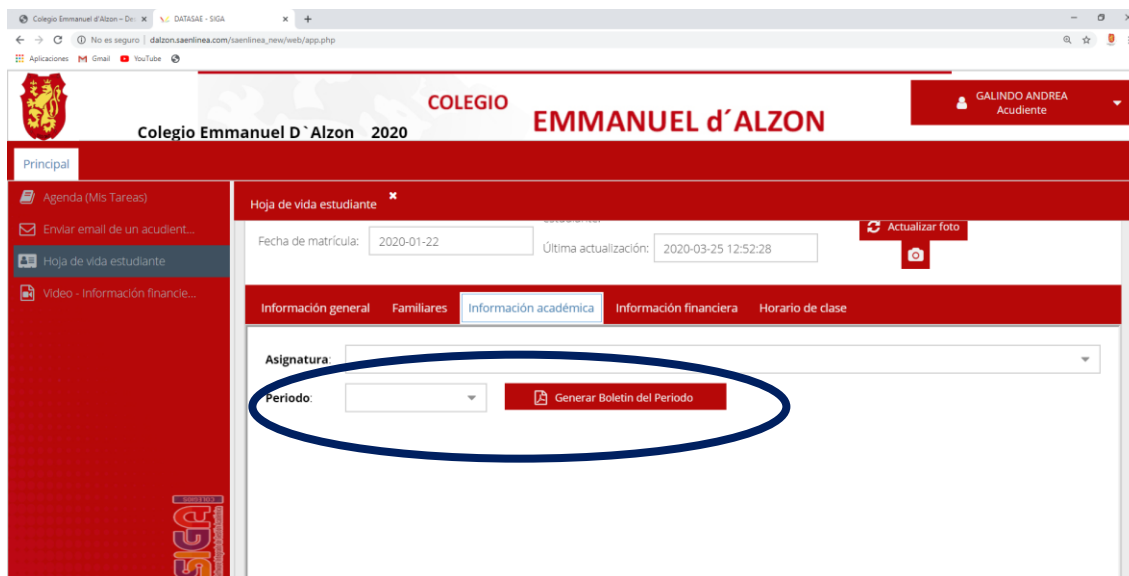
5. Seleccione hoja de vida del estudiante



6. Ingrese a información académica

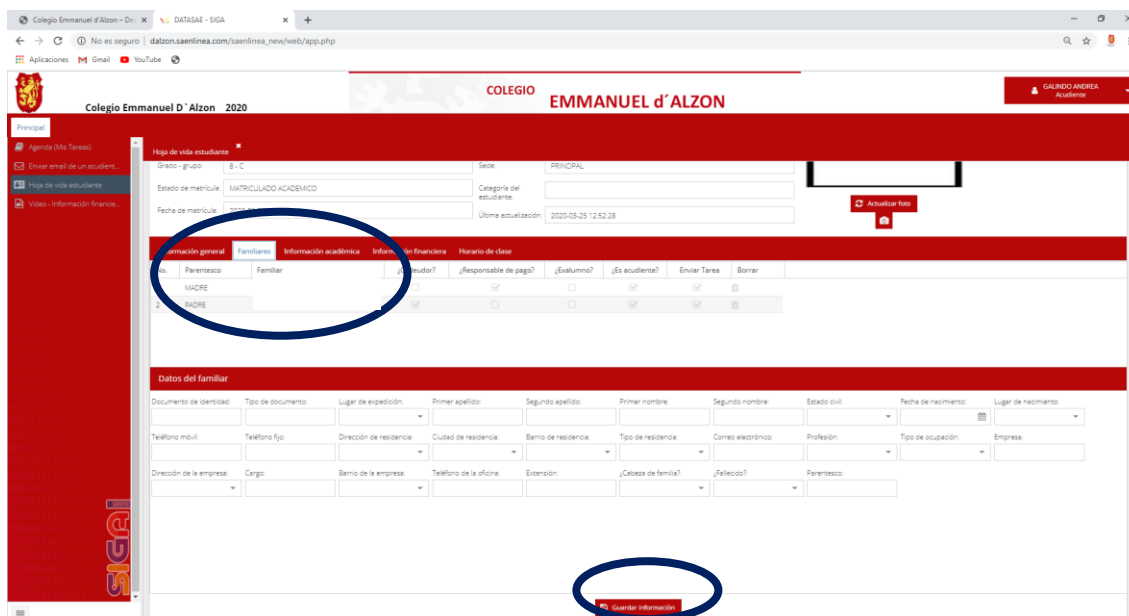


7. Seleccione primer bimestre y luego clic en imprimir boletín



The screenshot shows the 'Hoja de vida estudiante' form in the SIGA system. The form is titled 'Colegio Emmanuel D'Alzon 2020' and 'EMMANUEL d'ALZON'. The user is identified as 'GALINDO ANDREA Acudiente'. The form includes fields for 'Fecha de matrícula' (2020-01-22) and 'Última actualización' (2020-03-25 12:52:28). There is an 'Actualizar foto' button. Below these fields, there are tabs for 'Información general', 'Familiares', 'Información académica', 'Información financiera', and 'Horario de clase'. The 'Información académica' tab is selected. Under this tab, there is a dropdown for 'Asignatura' and a 'Periodo' dropdown. A red button labeled 'Generar Boletín del Periodo' is circled in blue.

NOTA: Por favor recuerde realizar actualización de datos de todo el núcleo familiar. Es fundamental dicha actualización, dado que en la modalidad virtual se requiere tener activos todos los canales de comunicación.



The screenshot shows the 'Familiares' form in the SIGA system. The form is titled 'Colegio Emmanuel D'Alzon 2020' and 'EMMANUEL d'ALZON'. The user is identified as 'GALINDO ANDREA Acudiente'. The form includes fields for 'Curso - grado' (B-C), 'Estado de matrícula' (MATRICULADO ACADÉMICO), 'Fecha de matrícula' (2020-01-22), and 'Última actualización' (2020-03-25 12:52:28). There is an 'Actualizar foto' button. Below these fields, there are tabs for 'Información general', 'Familiares', 'Información académica', 'Información financiera', and 'Horario de clase'. The 'Familiares' tab is selected. Under this tab, there is a table with columns for 'Parentesco', 'Familiar', '¿Es profesor?', '¿Responsable de pago?', '¿Exalumno?', '¿Es acudiente?', 'Enviar Tarea', and 'Borrar'. The table contains two rows for 'MADRE'. Below the table, there is a 'Datos del familiar' section with various fields for personal and contact information. A red button labeled 'Guardar información' is circled in blue.

Cordialmente,



ALEXIS VALENCIA MUÑOZ
Rector